

HASZNÁLATI ÚTMUTATÓ PAX S800-AS TERMINÁLHOZ



NOVO
Payment
easy pay, easy life

HASZNÁLATI ÚTMUTATÓ PAX S800-AS TERMINÁLHOZ



Általános információk

	Jóváhagyás
	Menü
	Felfelé léptetés a menüben
	Lefelé léptetés a menüben
	Beírt szöveg törlése
	Terminál ki/be kapcsolása, folyamatok megszakítása

Kezdőképnyő

HASZNÁLATI ÚTMUTATÓ PAX S800-AS TERMINÁLHOZ



Vásárlás

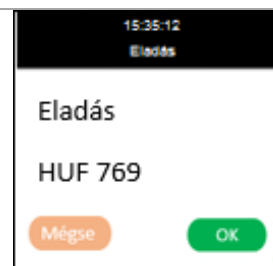
A kezdőképernyőről indulva nyomja meg a gombok bármelyikét, hogy belépjen a főmenübe.



A menüpontokba lépve mindig a lista első eleme lesz kiemelve látható. Navigálni a fel-le gombokkal, továbblépni a zöld gombbal lehetséges. Jelen esetben az "Eladás" menüpontot kell kiválasztani.



Adja meg a tranzakció összegét balról jobbra haladva. (A képen látható összeghez például 7, 6, 9 sorrendben.) Ha elrontotta, a sárga gombbal tud törölni. (Az utolsó beírt szám törlődik először.) Az összeg jóváhagyásához fordítsa a terminált a vásárló felé, aki a zöld gombbal tudja jóváhagyni a fizetést.



HASZNÁLATI ÚTMUTATÓ PAX S800-AS TERMINÁLHOZ



A vásárló kétféle módon tudja használni a kártyáját: chippel vagy érintés nélküli technológiával (PayPass / payWave). Ha az utóbbi kerül kiválasztásra, a kijelző közelébe kell helyezni a kártyát, amíg az egy sípoló hanggal nem nyugtázza a kártyaadatok beolvasását. (15.000 HUF feletti tranzakció esetében PIN-kód megadása szükséges!) A chipes használat esetén a terminál alján található nyílásba kell ütközésig behelyezni a kártyát, majd a vásárlónak meg kell adnia a PIN-kódját. Amennyiben a kártya nem rendelkezik chippel – vagy a terminál erre felhatalmazást ad – mágnescsíkos használat is engedélyezett, melyhez a terminál jobb oldalán található mágnescsíkolvasón kell egy határozott mozdulattal lehúzni a kártyát.



769,00 HUF
Írja be
a PIN kódot:



HASZNÁLATI ÚTMUTATÓ PAX S800-AS TERMINÁLHOZ





Sztornó	
A főmenüből a <LE> billentyű egyszeri megnyomásával válassza ki "Sztornó" menüpontot és lépjen be a zöld gombbal.	
Majd a <LE> billentyű segítségével válassza ki a törölni kívánt tranzakciót és nyomja meg a zöld gombot.	
Végül a zöld billentyű segítségével erősítse meg törlési szándékát.	
Áruvisszavét	
Ahogy a "Vásárlás"-nál, itt is először a főmenübe kell belépni, majd a <LE> gomb háromszori megnyomásával a terminál az "Áruvisszavét" funkcióra ugrik, melybe a zöld gombbal tud belépni.	
Az áruvisszavét összegének megadása után ismét nyomja meg a zöld gombot	
Végül a kártya használata szükséges. A megjelenő üzenetek jóváhagyásához nyomja meg a zöld gombot.	

HASZNÁLATI ÚTMUTATÓ PAX S800-AS TERMINÁLHOZ



Napzárás (Napi egyenleg)

<p>A főmenüből indulva nyomja meg a <5> -ös gombot és adja meg a jelszót (111111). Majd a zöld billentyű megnyomásával lépjen be a napzárás menübe.</p>	
<p>A következő képernyőn nyomjuk meg a zöld gombot a napzárás elindításhoz.</p>	

Elakadt? Kérjük hívja a Telecentert a +3614900234 telefonszámon!