

**HASZNÁLATI
ÚTMUTATÓ
PAX A80-AS
TERMINÁLHOZ**






novu
Payment
easy pay, easy life

HASZNÁLATI ÚTMUTATÓ PAX A80-AS TERMINÁLHOZ



Általános információk


	Tranzakció indítása		
	Egyéb funkciók		
	Beállítások		
	WIFI hálózati jel		
	GSM hálózati jel		
	Készülék bekapcsolása		
	USB töltő csatlakozó		
	Kijelöléshez érintse meg az ujjával a kiválasztani kívánt elemet a képernyőn.		Legörgetéshez érintse meg a képernyőt és húzza le vagy fel az ujját.

HASZNÁLATI ÚTMUTATÓ PAX A80-AS TERMINÁLHOZ



Vásárlás

A kezdőképernyőről indulva válassza bankkártya ikont.



Adja meg a tranzakció összegét balról jobbra haladva. (A képen látható összeghez például 7, 6, 9 sorrendben.) Ha elrontotta, a sárga gombbal tud törölni. (Az utolsó beírt szám törlődik először.) Az összeg jóváhagyásához fordítsa a terminált a vásárló felé, aki a zöld gombbal tudja jóváhagyni a fizetést.

Vásárlás
Összeg (HUF)

769

A vásárló kétféle módon tudja használni a kártyáját: chip-el vagy érintés nélküli technológiával (PayPass / payWave). Ha az utóbbi kerül kiválasztásra, a terminál felső részéhez kell helyezni a kártyát, amíg az egy sípoló hanggal nem nyugtázza a kártyaadatok beolvasását. A chip-es használat esetén a terminál alján található nyílásba kell ütközésig behelyezni a kártyát, majd a vásárlónak meg kell adnia a PIN-kódját.




HASZNÁLATI ÚTMUTATÓ PAX A80-AS TERMINÁLHOZ



Sztornó

Mindig csak az utolsó tranzakciót lehet sztornózni!

Lépjen be a középső menüpontba, majd válassza a „Sztornó” opciót. A jelszó (2005 – alapértelmezett, de módosítható) megadása után ismét nyomjon zöld gombot.



Áruvisszavét

Lépjen be a középső menüpontba, majd válassza a „Áruvisszavét” opciót. A jelszó (2005 – alapértelmezett, de módosítható) megadása után ismét nyomjon zöld gombot. Az áruvisszavét összegének megadása után ismét meg kell nyomni a zöld gombot a jóváhagyáshoz.



A terminál "Tranzakciós referencia szám (YYYYMMDD)" megnevezéssel az eredeti vásárlás dátumát fogja kérni "ÉÉÉÉHHNN" formátumban, melyet a zöld gombbal meg kell erősíteni.

Végül a kártya használata szükséges. A megjelenő üzenetek jóváhagyásához nyomja meg a zöld gombot.


Áruvisszavét
(YYYYMMDD)

HASZNÁLATI ÚTMUTATÓ PAX A80-AS TERMINÁLHOZ



Napzárás (Napi egyenleg)

Lépjen be a középső menüpontba, majd válassza a „Report” opciót majd a „Napzárás” ikont.



Elakadt? Kérjük hívja a Telecentert a +3614900234 telefonszámon!